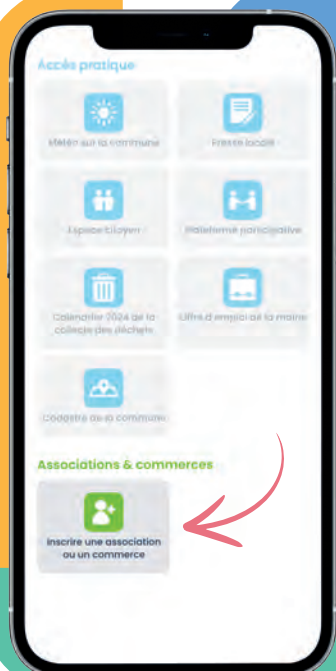


# Inscrire son association ou son commerce sur l'application Mon Village.

L'application "Mon Village" vous donne la parole en tant que membre actif de la collectivité. Grâce à votre participation, chaque habitant ou visiteur de votre commune sera en mesure de connaître, en temps réel, l'actualité de votre association ou commerce.

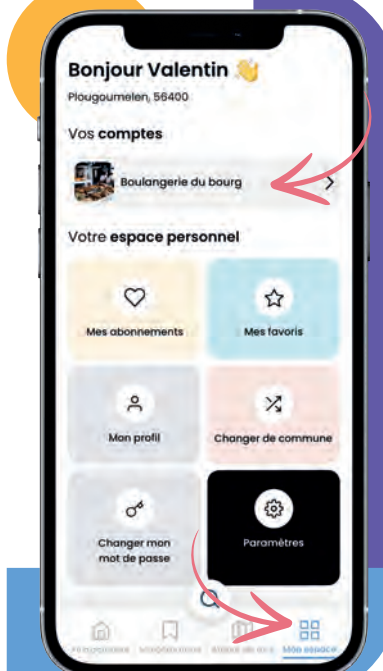
## Etape 1 Inscrire son association ou son commerce



- 1 Inscrivez-vous sur l'application Mon Village en renseignant le code postal : **56400 Plougoumelen.**
- 2 Une fois inscrit en tant qu'habitant, appuyez sur l'icône "Ma commune" situé en bas de votre écran.
- 3 Appuyez ensuite sur "Inscrire une association ou un commerce".
- 4 Complétez le formulaire d'inscription

Une fois le formulaire complété, votre demande d'inscription sera transmise à la mairie.

## Etape 2 Communiquer sur l'application



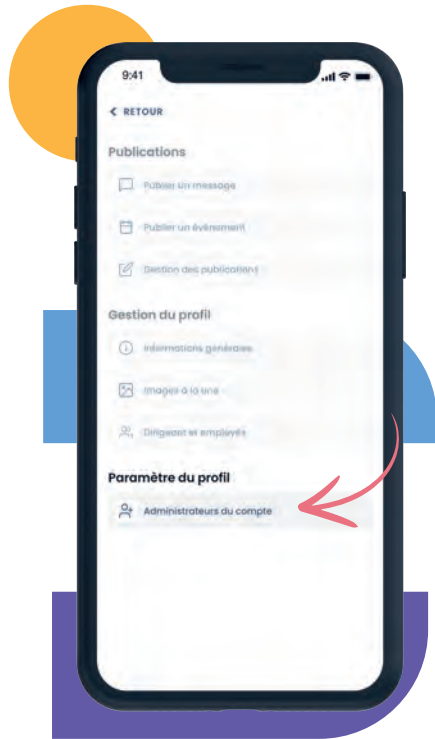
Votre demande d'inscription validée par la **mairie**, vous pouvez désormais **communiquer sur l'application** :

- 1 Rendez-vous sur la page "Mon espace" située en bas de votre écran.
- 2 Appuyez sur le nom de votre compte (ici "Boulangerie du bourg").

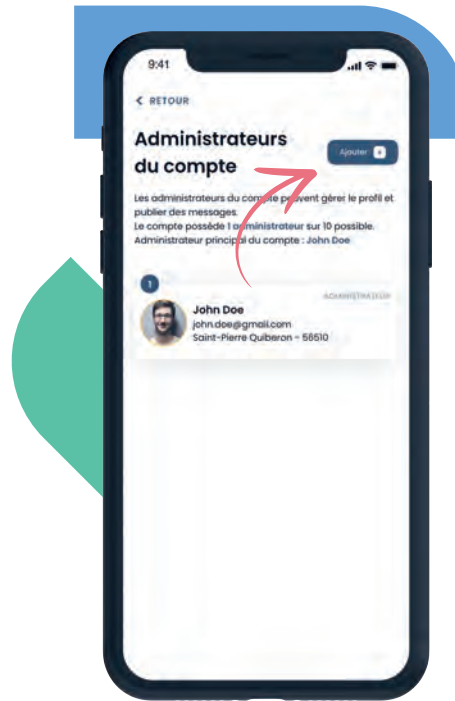
Vous pouvez, sur cette page, **gérer le profil** de votre commerce ou association, **publier des messages** ou **événements** et **ajouter des administrateurs à votre compte.**

# Ajouter des administrateurs à un compte.

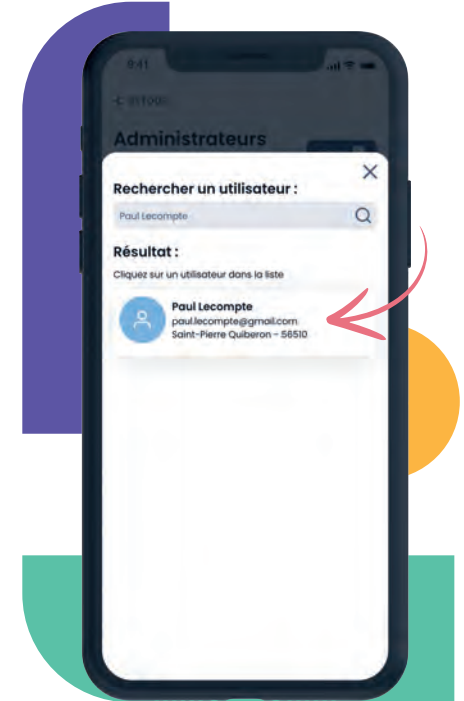
Vous êtes désormais **administrateur principal** de votre compte. Vous pouvez également **ajouter d'autres administrateurs** pour qu'ils puissent eux-mêmes publier sur l'application et gérer la page profil.



Sur la page de votre compte, cliquez sur **"Administrateurs du compte"**.



Cliquez sur le bouton **"Ajouter"** en haut à droite de votre écran.



Indiquez le **prénom** et de le **nom** de la personne que vous souhaitez ajouter en tant qu'administrateur et **cliquez sur sa carte**.

Si vous êtes bloqués à une étape, contactez-nous par mail : [contact@monvillage.bzh](mailto:contact@monvillage.bzh)